



OBSERVATORIO DE LA CADENA LÁCTEA
Dirección de Estudios de Costos Mesoeconómicos - I.A.P.U.Co.

“VALOR POR LITRO EQUIVALENTE”
Actualización Resultados - Año 2023

El Instituto Argentino de Profesores Universitarios de Costos (I.A.P.U.Co.), a través de su Dirección de Estudios de Costos Mesoeconómicos (D.E.Co.M.), desarrolla proyectos vinculados a la generación de información de costos y creación de valor en cadenas agroindustriales. El que corresponde al “observatorio” de la cadena láctea argentina (*Proyecto DECoM 001*) produce -entre otras informaciones- la que está referida a la integración del “valor por litro equivalente” (VLE) de la leche.

A partir de la idea de que el precio que paga un comprador expresa -de algún modo- el “valor” reconocido del bien que adquiere; el concepto de “valor por litro equivalente” (VLE) pretende exteriorizar el que le corresponde al “litro de leche cruda” en las diferentes etapas que lo convierten en un bien final de consumo.

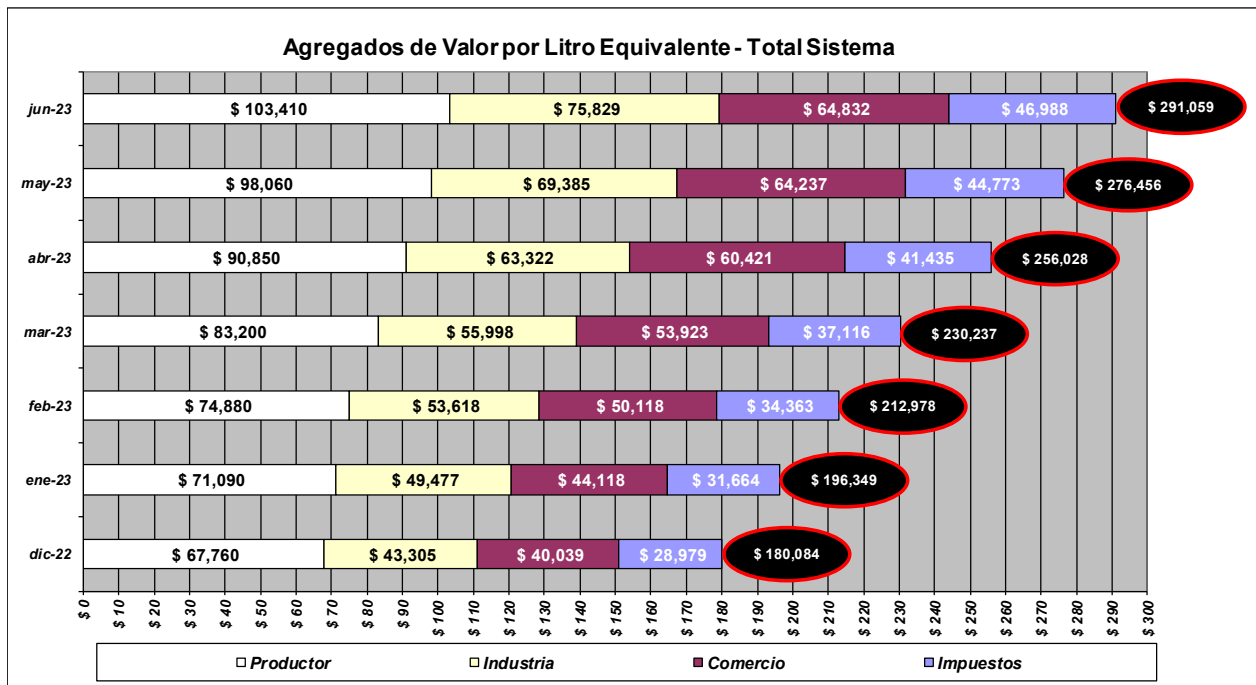
Las instancias en las que se practican las mediciones de precios son:

- Tranquera de productor,
- Planchada de industria,
- Consumidor final sin impuestos al consumo,
- Consumidor final (con impuestos al consumo).

Dado que, excepto el que corresponde al de “tranquera productor”, los precios están referidos a unidades de productos diversos (quesos, leches fluidas, polvo, dulce, yogures, etc.) pero no en “litros de leche cruda”, el “VLE” traduce dichos precios en términos de los litros de leche empleados en su elaboración.

La referencia “Total Sistema”, que se incluye en la información suministrada, refiere a la ponderación empleada para unificar los “VLE” de los diferentes productos en una única expresión que los contenga. La misma se realiza sobre la base del “mix” estimado del destino del total de los litros producidos y procesados.

El cuadro “Agregados de Valor por Litro Equivalente - Total Sistema” expone los que corresponden al mes de diciembre de 2022 y a los meses del año 2023.



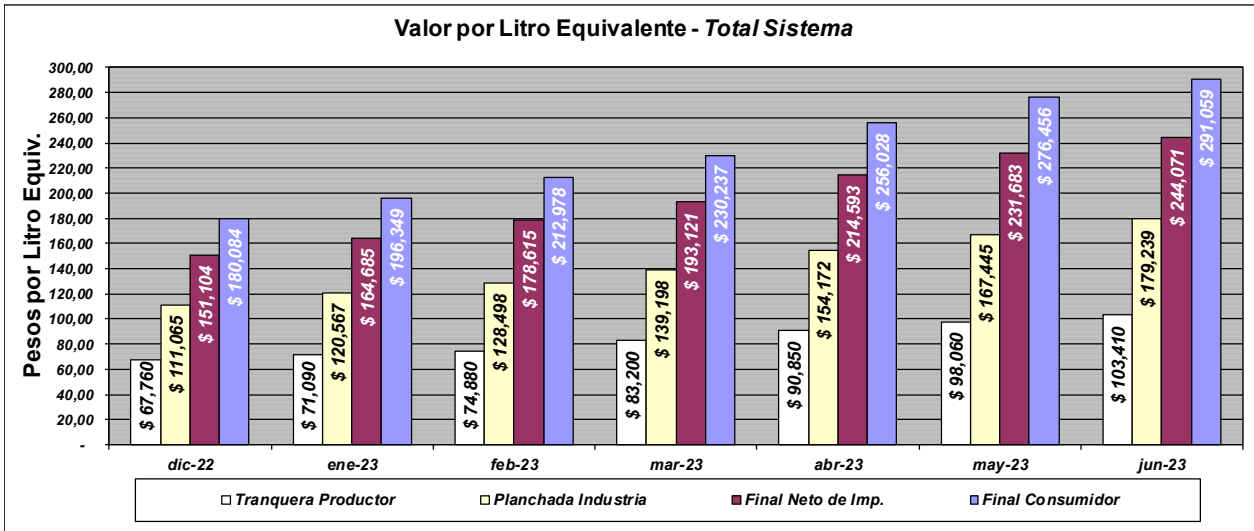


OBSERVATORIO DE LA CADENA LÁCTEA

Dirección de Estudios de Costos Mesoeconómicos - I.A.P.U.Co.

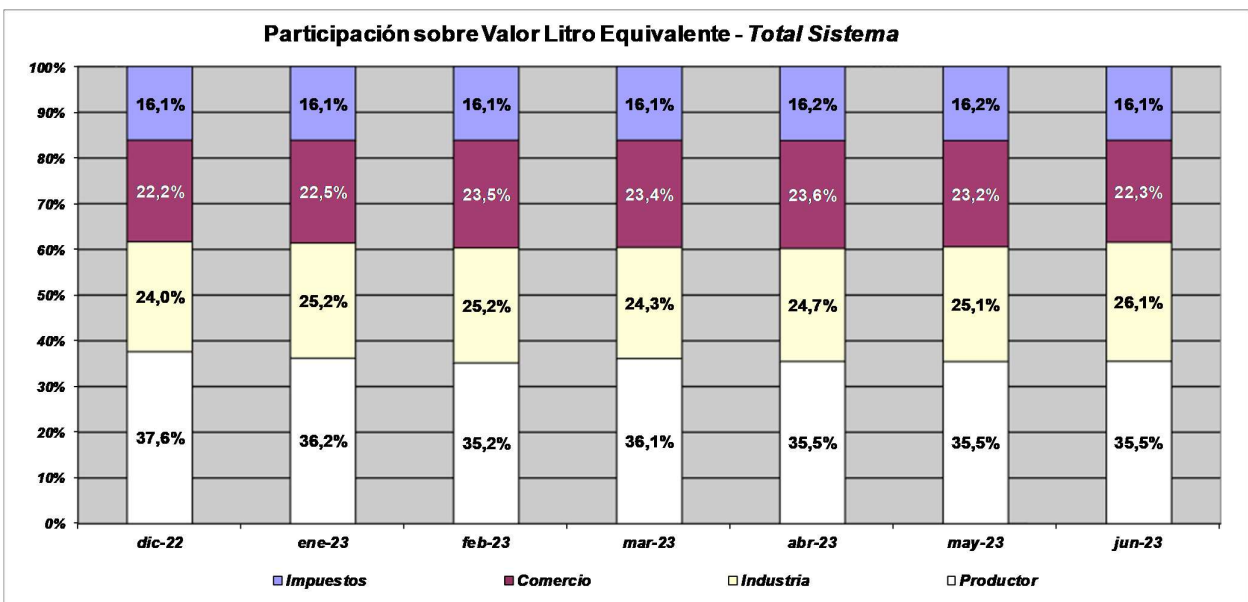
El cuadro “Valor por Litro Equivalente - Total Sistema” grafica los diferenciales en el “VLE” aportados por cada segmento o sector involucrado en la integración del precio final al consumidor:

- Productor;
- Industria;
- Comercio (por el margen comercial sin impuestos al consumo); y
- Estado (por el I.V.A., más Derechos de Exportación, menos Reintegros de Exportación).



Los guarismos no deben interpretarse como “renta”, toda vez que en ellos no están computados los costos necesarios para desarrollar las actividades de cada segmento.

Finalmente, el cuadro “Participación sectorial relativa sobre el Valor Final por Litro Equivalente - Total Sistema” muestra la información anterior en términos de porcentajes de participación respecto al precio final al consumidor de cada sector involucrado.





OBSERVATORIO DE LA CADENA LÁCTEA
Dirección de Estudios de Costos Mesoeconómicos - I.A.P.U.Co.

NOTA

A partir del mes de enero de 2023 el escenario sobre el que se realizan las lecturas corresponden al derivado del cómputo de las siguientes variables:

Total de litros/año a procesar	11.470.000.000
Calidad Composicional de la leche	
Tenor Graso	3,78%
Tenor Proteína	3,42%
Destinos de procesamiento según Segmento Industrial	
MyGEs	58,6%
PyMEs	41,4%
Destinos de procesamiento según Mercado	
Mercado Interno	71,9%
Mercado Exportación	28,1%
Destinos de procesamiento según Producto Genérico	
Quesos	51,3%
Leches Fluidas Corta y Media Vida	5,5%
Leches Fluidas Larga Vida	8,2%
Leches en Polvo	27,7%
Dulces de Leche	1,6%
Yogures	3,5%
Caseína	2,2%