



*Dirección de Estudios de Costos Mesoeconómicos
DECoM*

Observatorio Lácteo

VALOR por “LITRO EQUIVALENTE”

Escenario 2023

Apertura por productos genéricos

IMPORTANTE

I. Advertimos a quienes usan datos del presente reporte “VLE – Apertura por Genéricos” como insumo de informes referidos a la cadena láctea, que resulta inadecuado asimilar el concepto de “valor por litro equivalente” al de “precio de producto”.

Como se aclara en su presentación, el indicador “VLE de un producto genérico” pretende expresar la suma de los valores generados en los mercados por el colectivo de productos (*principales y derivados*) obtenidos a partir de un litro de leche cruda que se destina a una línea de productos.

Esta advertencia –que hacemos extensiva a los lectores de los informes aludidos- aplica a todas las líneas de genéricos, en particular a aquellas -como las Leches Fluidas- en que la “unidad producto” coincide con el “litro”.

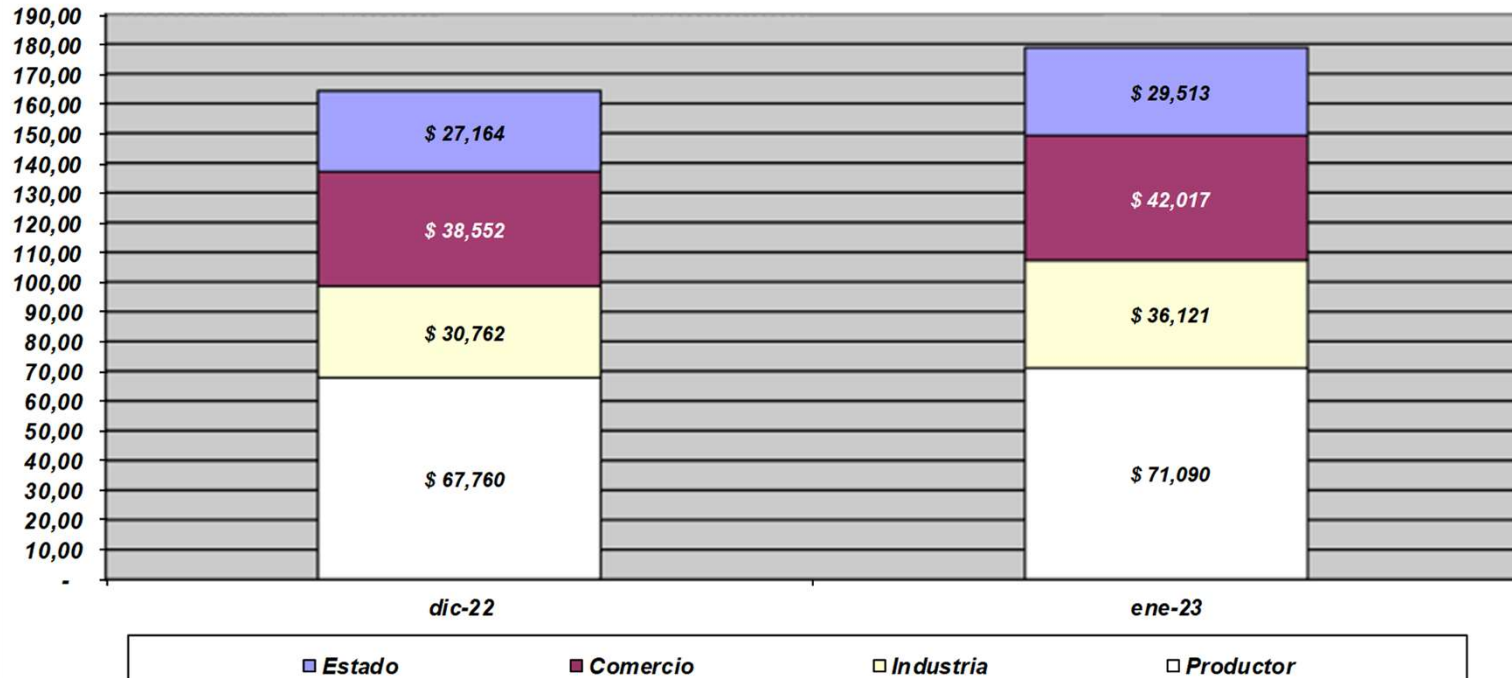
II. A partir del mes de enero de 2023 el escenario sobre el que se realizan las lecturas corresponden al derivado del cómputo de las siguientes variables:

Total de litros/año a procesar	11.470.000.000
Calidad Composicional de la leche	
Tenor Graso	3,78%
Tenor Proteína	3,42%
Destinos de procesamiento según Segmento Industrial	
MyGEs	58,6%
PyMEs	41,4%
Destinos de procesamiento según Mercado	
Mercado Interno	71,9%
Mercado Exportación	28,1%
Destinos de procesamiento según Producto Genérico	
Quesos	51,3%
Leches Fluidas Corta y Media Vida	5,5%
Leches Fluidas Larga Vida	8,2%
Leches en Polvo	27,7%
Dulces de Leche	1,6%
Yogures	3,5%
Caseína	2,2%



Observación del Valor por Unidad Equivalente - ESCENARIO 2023

Diferenciales de Valor por Litro Equivalente - QUESOS

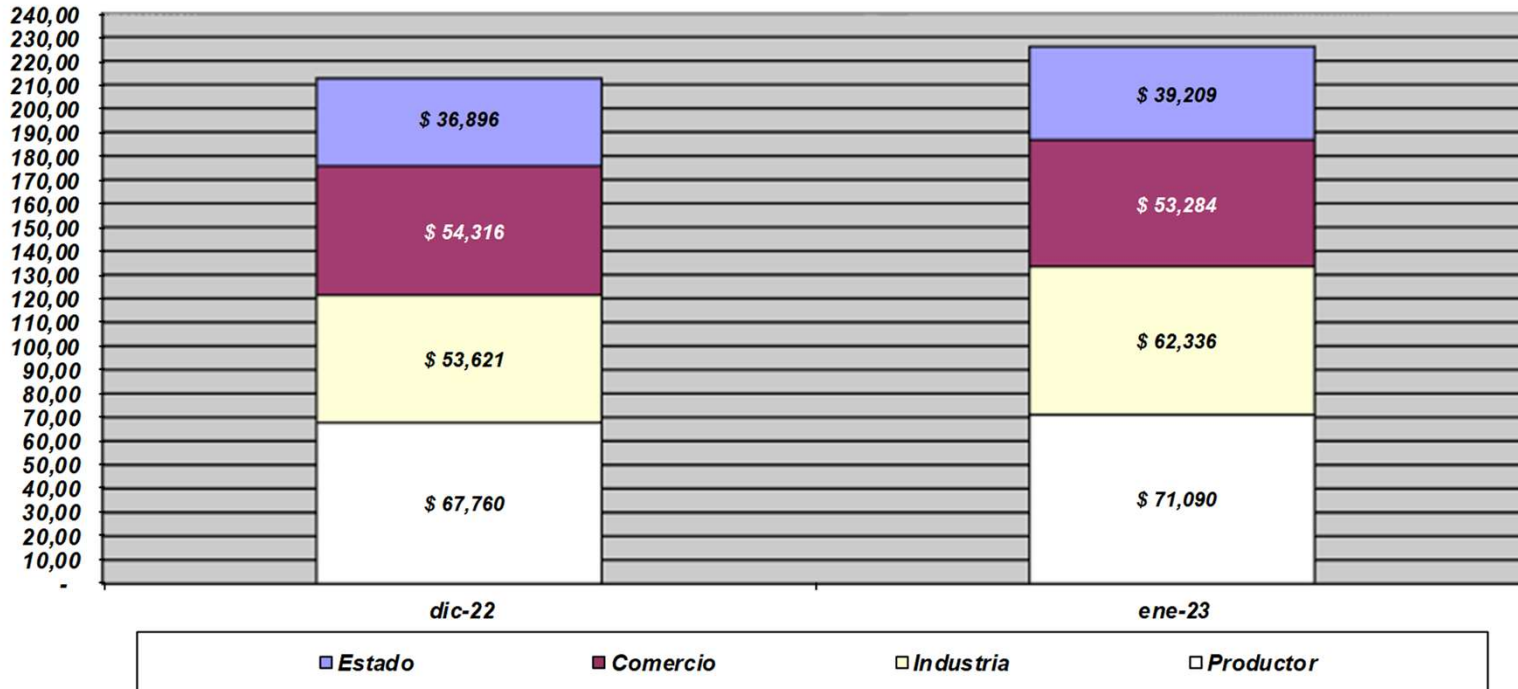


		dic-22	ene-23
VLE QUESOS	Tranquera Prod.	\$ 67,760	\$ 71,090
	Planchada Ind.	\$ 98,522	\$ 107,211
	Final Neto Imp.	\$ 137,074	\$ 149,228
	Final Consumidor	\$ 164,237	\$ 178,741
		dic-22	ene-23
Diferenciales VLE QUESOS	Productor	\$ 67,760	\$ 71,090
	Industria	\$ 30,762	\$ 36,121
	Comercio	\$ 38,552	\$ 42,017
	Estado	\$ 27,164	\$ 29,513
		dic-22	ene-23
Participación Relativa	Estado	16,5%	16,5%
	Comercio	23,5%	23,5%
	Industria	18,7%	20,2%
	Productor	41,3%	39,8%



Observación del Valor por Unidad Equivalente - ESCENARIO 2023

Diferenciales de Valor por Litro Equivalente - LECHE FLUIDA UP

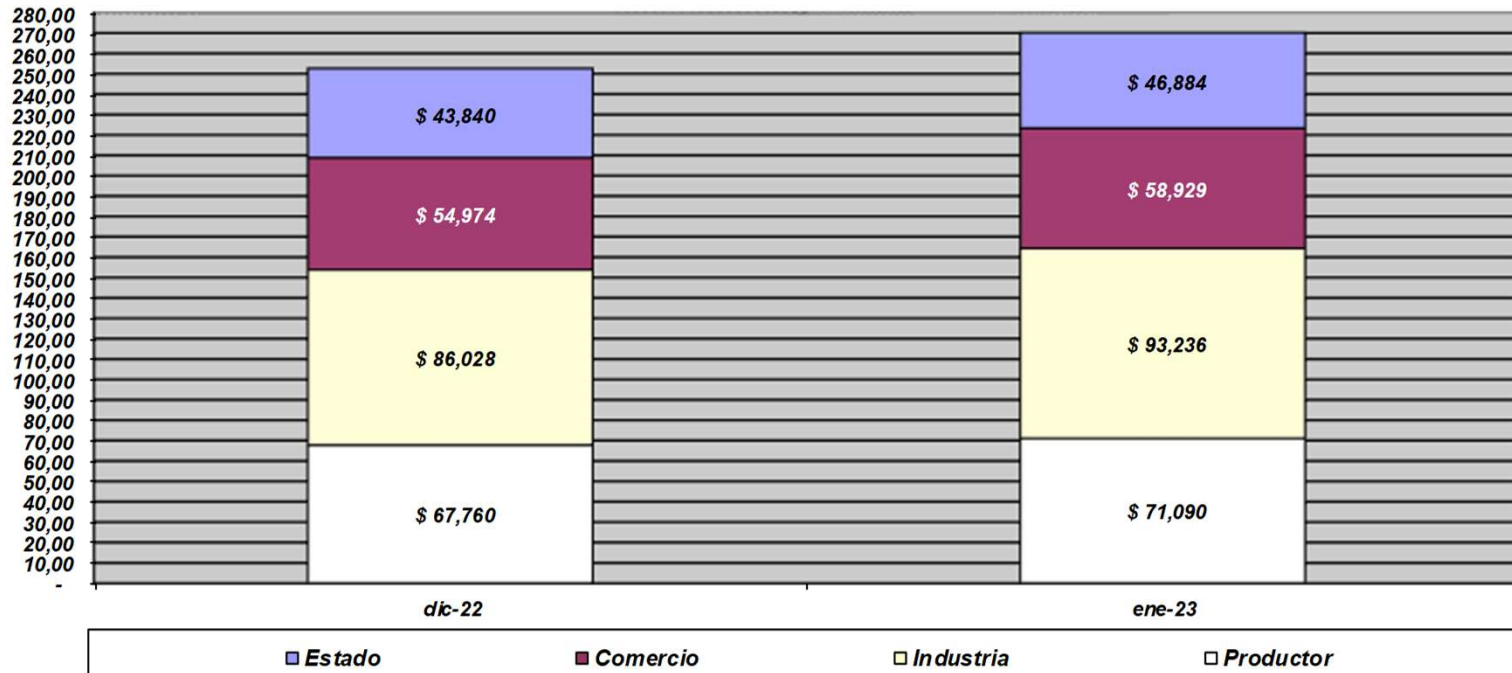


		dic-22	ene-23
VLE FLUIDA UP	Tranquera Prod.	\$ 67,760	\$ 71,090
	Planchada Ind.	\$ 121,381	\$ 133,426
	Final Neto Imp.	\$ 175,697	\$ 186,710
	Final Consumidor	\$ 212,594	\$ 225,919
		dic-22	ene-23
Diferenciales VLE FLUIDA UP	Productor	\$ 67,760	\$ 71,090
	Industria	\$ 53,621	\$ 62,336
	Comercio	\$ 54,316	\$ 53,284
	Estado	\$ 36,896	\$ 39,209
		dic-22	ene-23
Participación Relativa	Estado	17,4%	17,4%
	Comercio	25,5%	23,6%
	Industria	25,2%	27,6%
	Productor	31,9%	31,5%



Observación del Valor por Unidad Equivalente - ESCENARIO 2023

Diferenciales de Valor por Litro Equivalente - LECHE FLUIDA LV

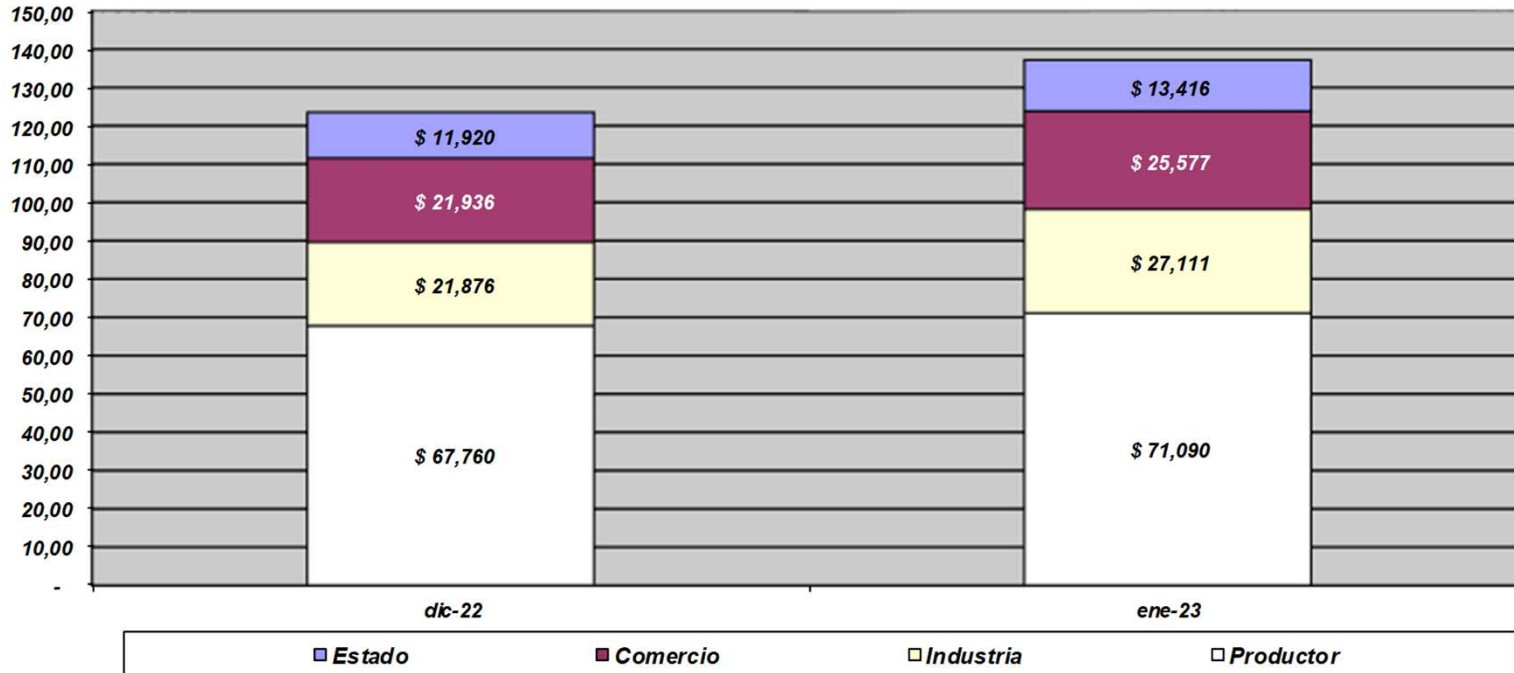


		dic-22	ene-23
VLE FLUIDA LV	Tranquera Prod.	\$ 67,760	\$ 71,090
	Planchada Ind.	\$ 153,788	\$ 164,326
	Final Neto Imp.	\$ 208,762	\$ 223,255
	Final Consumidor	\$ 252,602	\$ 270,138
		dic-22	ene-23
Diferenciales VLE FLUIDA LV	Productor	\$ 67,760	\$ 71,090
	Industria	\$ 86,028	\$ 93,236
	Comercio	\$ 54,974	\$ 58,929
	Estado	\$ 43,840	\$ 46,884
		dic-22	ene-23
Participación Relativa	Estado	17,4%	17,4%
	Comercio	21,8%	21,8%
	Industria	34,1%	34,5%
	Productor	26,8%	26,3%



Observación del Valor por Unidad Equivalente - ESCENARIO 2023

Diferenciales de Valor por Litro Equivalente - LECHE En POLVO

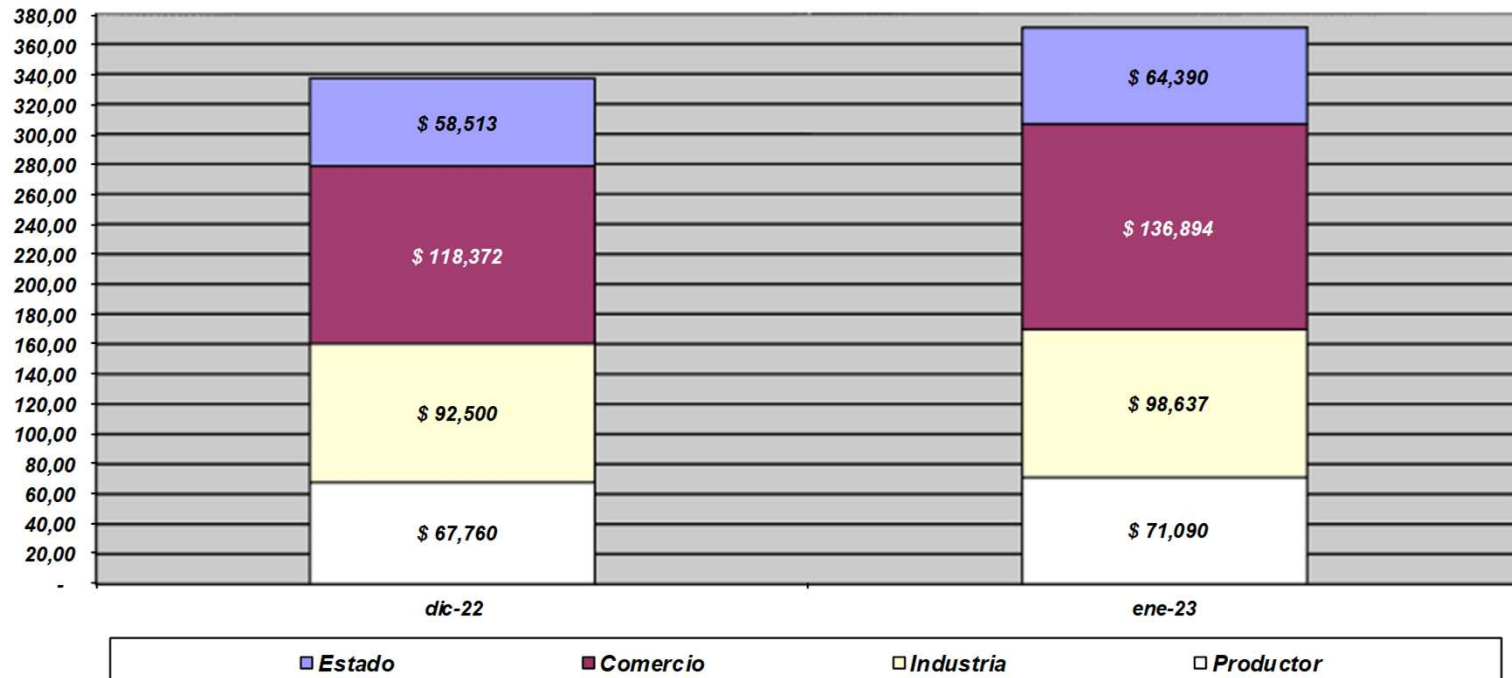


		dic-22	ene-23
VLE L.en POLVO	Tranquera Prod.	\$ 67,760	\$ 71,090
	Planchada Ind.	\$ 89,636	\$ 98,201
	Final Neto Imp.	\$ 111,571	\$ 123,778
	Final Consumidor	\$ 123,491	\$ 137,194
		dic-22	ene-23
Diferenciales VLE L.en POLVO	Productor	\$ 67,760	\$ 71,090
	Industria	\$ 21,876	\$ 27,111
	Comercio	\$ 21,936	\$ 25,577
	Estado	\$ 11,920	\$ 13,416
		dic-22	ene-23
Participación Relativa	Estado	9,7%	9,8%
	Comercio	17,8%	18,6%
	Industria	17,7%	19,8%
	Productor	54,9%	51,8%



Observación del Valor por Unidad Equivalente - ESCENARIO 2023

Diferenciales de Valor por Litro Equivalente - DULCE

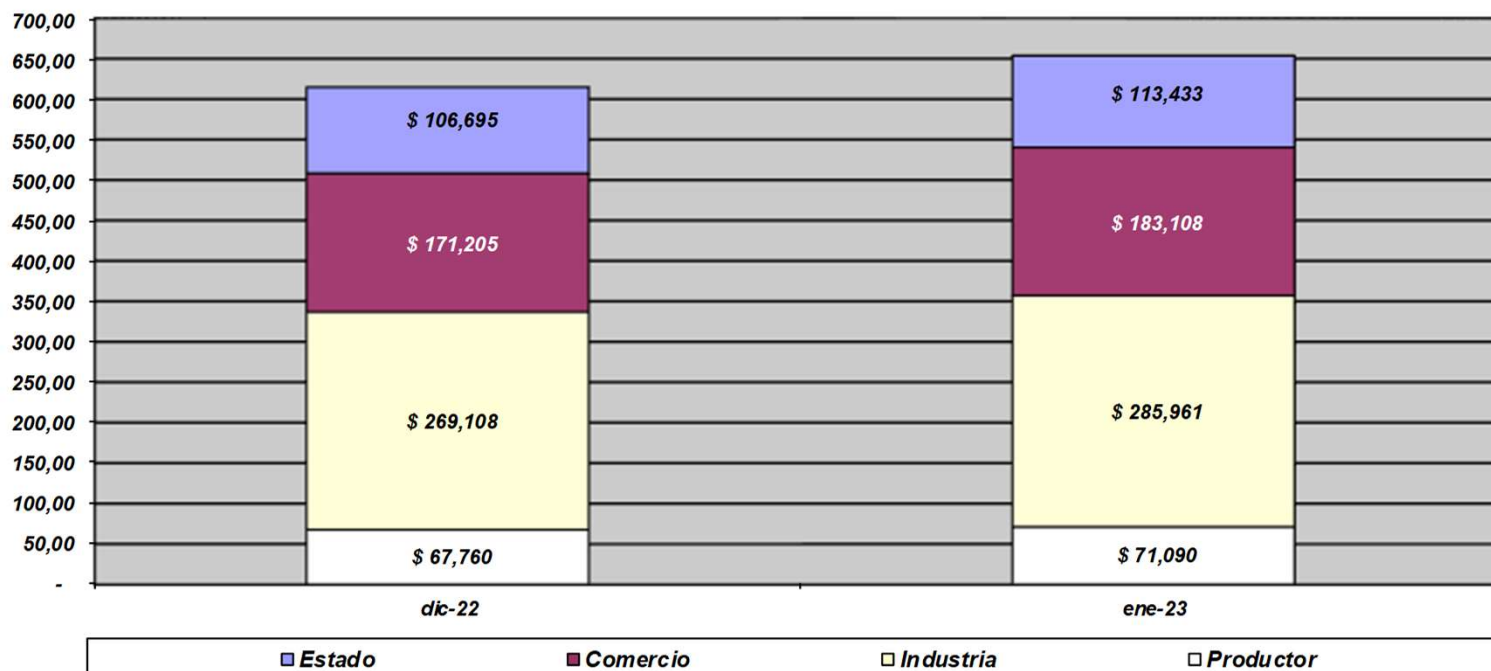


		dic-22	ene-23
VLE DULCE	Tranquera Prod.	\$ 67,760	\$ 71,090
	Planchada Ind.	\$ 160,260	\$ 169,727
	Final Neto Imp.	\$ 278,631	\$ 306,621
	Final Consumidor	\$ 337,144	\$ 371,011
		dic-22	ene-23
Diferenciales VLE DULCE	Productor	\$ 67,760	\$ 71,090
	Industria	\$ 92,500	\$ 98,637
	Comercio	\$ 118,372	\$ 136,894
	Estado	\$ 58,513	\$ 64,390
		dic-22	ene-23
Participación Relativa	Estado	17,4%	17,4%
	Comercio	35,1%	36,9%
	Industria	27,4%	26,6%
	Productor	20,1%	19,2%



Observación del Valor por Unidad Equivalente - ESCENARIO 2023

Diferenciales de Valor por Litro Equivalente - YOGURES



		dic-22	ene-23
VLE YOGURES	Tranquera Prod.	\$ 67,760	\$ 71,090
	Planchada Ind.	\$ 336,868	\$ 357,051
	Final Neto Imp.	\$ 508,073	\$ 540,159
	Final Consumidor	\$ 614,768	\$ 653,592
		dic-22	ene-23
Diferenciales VLE YOGURES	Productor	\$ 67,760	\$ 71,090
	Industria	\$ 269,108	\$ 285,961
	Comercio	\$ 171,205	\$ 183,108
	Estado	\$ 106,695	\$ 113,433
		dic-22	ene-23
Participación Relativa	Estado	17,4%	17,4%
	Comercio	27,8%	28,0%
	Industria	43,8%	43,8%
	Productor	11,0%	10,9%



Observación del Valor por Unidad Equivalente - ESCENARIO 2023

